

Informe Financiero al Tercer Trimestre de 2023
Estado de Situación Financiera
Al 30 de septiembre de 2023 y 31 de diciembre de 2022
(Pesos)

Ente Público: Junta de Protección y Conservación de Monumentos y Zonas Típicas

CONCEPTO	Año		CONCEPTO	Año	
	2023	2022		2023	2022
ACTIVO			PASIVO		
<i>Activo Circulante</i>			<i>Pasivo Circulante</i>		
Efectivo y Equivalentes	1,155,380	816,636	Cuentas por Pagar a Corto Plazo	504,524	545,060
Derechos a Recibir Efectivo o Equivalentes	92,786	51,484	Documentos por Pagar a Corto Plazo	0	0
Derechos a Recibir Bienes o Servicios	0	0	Porción a Corto Plazo de la Deuda Pública a Largo Plazo	0	0
Inventarios	0	0	Títulos y Valores a Corto Plazo	0	0
Almacenes	0	0	Pasivos Diferidos a Corto Plazo	0	0
Estimación por Pérdida o Deterioro de Activos Circulantes	0	0	Fondos y Bienes de Terceros en Garantía y/o Administración a Corto Plazo	0	0
Otros Activos Circulantes	0	0	Provisiones a Corto Plazo	358,002	358,002
Total de Activos Circulantes	1,248,166	868,119	Otros Pasivos a Corto Plazo	146,146	113,793
<i>Activo No Circulante</i>			Total de Pasivos Circulantes	1,008,672	1,016,855
Inversiones Financieras a Largo Plazo	0	0	<i>Pasivo No Circulante</i>		
Derechos a Recibir Efectivo o Equivalentes a Largo Plazo	0	0	Cuentas por Pagar a Largo Plazo	0	0
Bienes Inmuebles, Infraestructura y Construcciones en Proceso.	0	0	Documentos Por Pagar A Largo Plazo	0	0
Bienes Muebles	1,869,521	1,599,335	Deuda Pública a Largo Plazo	0	0
Activos Intangibles	52,686	52,686	Pasivos Diferidos a Largo Plazo	0	0
Depreciación, Deterioro y Amortización Acumulada de Bienes	(1,372,020)	(1,372,020)	Fondos y Bienes de Terceros en Garantía y/o en Administración a Largo Plazo	0	0
Activos Diferidos	0	0	Provisiones a Largo Plazo	0	0
Estimación por Pérdida o Deterioro de Activos no Circulantes	0	0	Total de Pasivos No Circulantes	0	0
Otros Activos No Circulantes	0	0	Total del Pasivo	1,008,672	1,016,855
Total de Activos No Circulantes	550,187	280,001	HACIENDA PÚBLICA/ PATRIMONIO		
Total del Activo	1,798,353	1,148,120	<i>Hacienda Pública/Patrimonio Contribuido</i>	0	0
			Aportaciones	0	0
			Donaciones de Capital	0	0
			Actualización de la Hacienda Pública/Patrimonio	0	0
			Hacienda Pública/Patrimonio Generado	11,692,106	131,265
			Resultados del Ejercicio (Ahorro/Desahorro)	11,555,596	(221,858)
			Resultado de Ejercicios Anteriores.	559,755	776,369
			Revalúos	0	0
			Reservas	0	0
			Rectificaciones de Resultados de Ejercicios Anteriores	(423,245)	(423,245)
			Exceso o Insuficiencia en la Actualización de la Hacienda Pública/Patrimonio	0	0
			Resultado por Posición Monetaria	0	0
			Resultado por Tenencia de Activos no Monetarios	0	0
			Total Hacienda Pública/ Patrimonio	11,692,106	131,265
			Total del Pasivo y Hacienda Pública / Patrimonio	12,700,779	1,148,120

Bajo protesta de decir verdad declaramos que los Estados Financieros y sus Notas son razonablemente correctos y responsabilidad del emisor


 DRA. PAQUEL CICELEY TORIBIO RIVAS
 DIRECTORA GENERAL


 L.C. CARLOS ALBERTO FERNÁNDEZ ORTEGA
 COORDINADOR ADMINISTRATIVO

**JUNTA DE CONSERVACIÓN
DE MONUMENTOS**

Informe Financiero al Tercer Trimestre de 2023
Estado de Variación en la Hacienda Pública
Del 1 de enero al 30 de septiembre de 2023
(Pesos)

Ente Público: Junta de Protección y Conservación de Monumentos y Zonas Típicas

Concepto	Hacienda Pública/Patrimonio Contribuido	Hacienda Pública/Patrimonio Generado de Ejercicios Anteriores	Hacienda Pública/Patrimonio Generado del Ejercicio	Exceso o Insuficiencia en la Actualización de la Hacienda Pública /Patrimonio	TOTAL
Hacienda Pública / Patrimonio Contribuido Neto de 2022	0	0	0	0	0
Aportaciones	0	0	0	0	0
Donaciones de Capital	0	0	0	0	0
Actualización de la Hacienda Pública/Patrimonio	0	0	0	0	0
Hacienda Pública / Patrimonio Generado Neto de 2022	0	353,124	(221,858)	0	131,265
Resultados del Ejercicio (Ahorro/Desahorro)	0	0	(221,858)	0	(221,858)
Resultados de Ejercicios Anteriores	0	776,369	0	0	776,369
Revalúos	0	0	0	0	0
Reservas	0	0	0	0	0
Rectificaciones de Resultados de Ejercicios Anteriores	0	(423,245)	0	0	(423,245)
Exceso o Insuficiencia en la Actualización de la Hacienda Pública /Patrimonio Neto de 2022	0	0	0	0	0
Resultado por Posición Monetaria	0	0	0	0	0
Resultado por Tenencia de Activos no Monetarios	0	0	0	0	0
Hacienda Pública/Patrimonio Neto Final del Ejercicio 2022	0	353,124	(221,858)	0	131,265
<hr/>					
Cambios en la Hacienda Pública/Patrimonio Contribuido Neto del Ejercicio 2023	0	0	0	0	0
Aportaciones	0	0	0	0	0
Donaciones de Capital	0	0	0	0	0
Actualización de la Hacienda Pública/Patrimonio	0	0	0	0	0



**JUNTA DE CONSERVACIÓN
DE MONUMENTOS**

[Handwritten signature]

Concepto	Hacienda Pública/Patrimonio Contribuido	Hacienda Pública/Patrimonio Generado de Ejercicios Anteriores	Hacienda Pública/Patrimonio Generado del Ejercicio	Exceso o Insuficiencia en la Actualización de la Hacienda Pública / Patrimonio	TOTAL
Variaciones de la Hacienda Pública / Patrimonio Generado Neto de 2023	0	(216,613)	11,777,454	0	11,560,841
Resultados del Ejercicio (Ahorro/Desahorro)	0	0	11,555,596	0	11,555,596
Resultados de Ejercicios Anteriores	0	(216,613)	221,858	0	5,245
Revalúos	0	0	0	0	0
Reservas	0	0	0	0	0
Rectificaciones de Resultados de Ejercicios Anteriores	0	0	0	0	0
Cambios en el Exceso o Insuficiencia en la Actualización de la Hacienda Pública / Patrimonio Neto de 2023	0	0	0	0	0
Resultado por Posición Monetaria	0	0	0	0	0
Resultado por Tenencia de Activos no Monetarios	0	0	0	0	0
Hacienda Pública/Patrimonio Neto Final del Ejercicio 2023	0	136,510	11,555,596	0	11,692,106

Bajo protesta de decir verdad declaramos que los Estados Financieros y sus Notas son razonablemente correctos y responsabilidad del emisor


DRA. RAQUEL CICELEY TORIBIO RIVAS
DIRECTORA GENERAL


L.C. CARLOS ALBERTO FERNÁNDEZ ORTEGA
COORDINADOR ADMINISTRATIVO

JUNTA DE COMPTABLES
DE MONUMENTOS

30/10/2023 9:53

Informe Financiero al Tercer Trimestre de 2023
Estado de Cambios en la Situación Financiera
Del 1 de enero al 30 de septiembre de 2023
(Pesos)

Ente Público: Junta de Protección y Conservación de Monumentos y Zonas Típicas

CONCEPTO	Origen	Aplicación	CONCEPTO	Origen	Aplicación
ACTIVO	0	650,233	PASIVO	32,353	40,536
<i>Activo Circulante</i>	0	380,046	<i>Pasivo Circulante</i>	32,353	40,536
Efectivo y Equivalentes	0	338,744	Cuentas por Pagar a Corto Plazo	0	40,536
Derechos a Recibir Efectivo o Equivalentes	0	41,302	Documentos por Pagar a Corto Plazo	0	0
Derechos a Recibir Bienes o Servicios	0	0	Porción a Corto Plazo de la Deuda Pública a Largo Plazo	0	0
Inventarios	0	0	Títulos y Valores a Corto Plazo	0	0
Almacenes	0	0	Pasivos Diferidos a Corto Plazo	0	0
Estimación por Pérdida o Deterioro de Activos Circulantes	0	0	Fondos y Bienes de Terceros en Garantía y/o Administración a Corto Plazo	0	0
Otros Activos Circulantes	0	0	Provisiones a Corto Plazo	0	0
			Otros Pasivos a Corto Plazo	32,353	0
<i>Activo No Circulante</i>	0	270,186	<i>Pasivo No Circulante</i>	0	0
Inversiones Financieras a Largo Plazo	0	0	Cuentas por Pagar a Largo Plazo	0	0
Derechos a Recibir Efectivo o Equivalentes a Largo Plazo	0	0	Documentos Por Pagar A Largo Plazo	0	0
Bienes Inmuebles, Infraestructura y Construcciones en Proceso.	0	0	Deuda Pública a Largo Plazo	0	0
Bienes Muebles	0	270,186	Pasivos Diferidos a Largo Plazo	0	0
Activos Intangibles	0	0	Fondos y Bienes de Terceros en Garantía y/o en Administración a Largo Plazo	0	0
Depreciación, Deterioro y Amortización Acumulada de Bienes	0	0	Provisiones a Largo Plazo	0	0
Activos Diferidos	0	0			
Estimación por Pérdida o Deterioro de Activos no Circulantes	0	0	HACIENDA PÚBLICA/PATRIMONIO	11,777,454	216,613
Otros Activos No Circulantes	0	0	<i>Hacienda Pública/Patrimonio Contribuido</i>	0	0
			Aportaciones	0	0
			Donaciones de Capital	0	0
			Actualización de la Hacienda Pública/Patrimonio	0	0
			<i>Hacienda Pública/Patrimonio Generado</i>	11,777,454	216,613
			Resultados del Ejercicio (Ahorro/Desahorro)	11,777,454	0
			Resultado de Ejercicios Anteriores.	0	216,613
			Revalúos	0	0
			Reservas	0	0
			Rectificaciones de Resultados de Ejercicios Anteriores	0	0
			<i>Exceso o Insuficiencia en la Actualización de la Hacienda Pública/Patrimonio</i>	0	0
			Resultado por Posición Monetaria	0	0
			Resultado por Tenencia de Activos no Monetarios	0	0

Bajo protesta de decir verdad declaramos que los Estados Financieros y sus Notas son razonablemente correctos y responsabilidad del emisor

DRA. ROSA ELIZABETH TORIBIO RIVAS
 DIRECTORA GENERAL

J. C. CARLOS ALBERTO FERNÁNDEZ ORTEGA
 COORDINADOR ADMINISTRATIVO




CONSERVACIÓN
 DE MONUMENTOS
 Contable/3

Informe Financiero al Tercer Trimestre de 2023
Estado de Flujo de Efectivo
Del 1 de enero al 30 de septiembre de 2023 y del 1 de enero al 31 de diciembre de 2022
(Pesos)
Ente Público: Junta de Protección y Conservación de Monumentos y Zonas Típicas

CONCEPTO	Año		CONCEPTO	Año	
	2023	2022		2023	2022
Flujo de Efectivo de las Actividades de Operación			Flujos de Efectivo de las Actividades de Inversión		
Origen	11,583,297	16,842,683	Origen	0	221,859
Impuestos	0	0	Bienes Inmuebles, Infraestructura y Construcciones en Proceso.	0	0
Cuotas y Aportaciones de Seguridad Social	0	0	Bienes Muebles	0	0
Contribuciones de Mejoras	0	0	Otros Origenes de Inversión	0	221,859
Derechos	0	0	Aplicación	270,186	0
Productos	0	0	Bienes Inmuebles, Infraestructura y Construcciones en Proceso.	0	0
Aprovechamientos	0	0	Bienes Muebles	270,186	0
Ingresos por Ventas de Bienes y Prestación de Servicios	0	0	Otras Aplicaciones de Inversión	0	0
Participaciones, Aportaciones, Convenios, Incentivos Derivados de la Colaboración Fiscal y Fondos Distintos de Apor., Transf., Asig., Sub. Y Pen	0	0	Flujo Netos de Efectivo por Actividades de Inversión	(270,186)	221,859
Transferencias, Asignaciones, Subsidios y Subvenciones, y Pensiones y Jubilaciones	11,583,297	16,842,683	Flujo de Efectivo de las Actividades de Financiamiento		
Otros Origenes de Operación	0	0	Origen	37,598	424,933
Aplicación	27,701	17,064,542	Endeudamiento Neto	0	0
Servicios Personales	(1,129,715)	14,935,177	Interno	0	0
Materiales y Suministros	189,945	356,395	Externo	0	0
Servicios Generales	967,471	1,551,110	Otros Origenes de Financiamiento	37,598	424,933
Transferencias Internas y Asignaciones Al Sector Publico	0	0	Aplicación	81,838	924,872
Transferencias al Resto del Sector Publico	0	0	Servicios de la Deuda	0	0
Subsidios y Subvenciones	0	0	Externo	0	0
Ayudas Sociales	0	0	Otros Aplicaciones de Financiamiento	81,838	924,872
Pensiones y Jubilaciones	0	0	Flujo Netos de Efectivo por Actividades de Financiamiento	(44,240)	(499,939)
Transferencias a Fideicomisos Mandatos y Contratos Análogos	0	0	Incremento/Disminución Neta en el Efectivo y Equivalente al Efectivo	11,241,170	(499,938)
Transferencias a la Seguridad Social	0	0	Efectivo y Equivalente al Efectivo al Inicio del Ejercicio	816,636	1,316,574
Donativos	0	0	Efectivo y Equivalente al Efectivo al Final del Ejercicio	1,155,380	816,636
Transferencias al Exterior	0	0			
Participaciones	0	0			
Aportaciones	0	0			
Convenios	0	0			
Otras Aplicaciones de Operación	0	221,859			
Flujo Netos de Efectivo por Actividades de Operación	11,555,596	(221,858)			

Bajo protesta de decir verdad declaramos que los Estados Financieros y sus Notas son razonablemente correctos y responsabilidad del emisor



DRA. RAQUEL CICELEY TORIBIO RIVAS
DIRECTORA GENERAL

L.C. CARLOS ALBERTO FERNÁNDEZ ORTEGA
COORDINADOR ADMINISTRATIVO

JUNTA DE CONSERVACIÓN DE MONUMENTOS

Informe Financiero al Tercer Trimestre de 2023

Informe Sobre Pasivos Contingentes

Al 30 de septiembre de 2023

(Pesos)

Junta de Protección y Conservación de Monumentos y Zonas Típicas

Municipio	Acreedor	Saldo Inicial del Periodo	Saldo Final del Periodo
Suma Total			

Bajo protesta de decir verdad declaramos que los Estados Financieros y sus Notas son razonablemente correctos y responsabilidad del emisor

Elaboró:

L.C. CARLOS ALBERTO FERNÁNDEZ ORTEGA


Vo.Bo.:

Vo.Bo.:

Autorizó:

DRA. RAQUEL CICELEY TORIBIO RIVAS

Contable/10



JUNTA DE CONSERVACIÓN
DE MONUMENTOS

30/10/2023 9:54

Informe Financiero al Tercer Trimestre de 2023

Estado Analítico del Activo

Del 1 de enero al 30 de septiembre de 2023

(Pesos)

Ente Público: Junta de Protección y Conservación de Monumentos y Zonas Típicas

Concepto	Saldo Inicial 1	Cargos del Periodo 2	Abonos del Periodo 3	Saldo Final 4=(1+2-3)	Variación del Periodo (4-1)
ACTIVO	1,148,120	25,299,013	24,648,781	1,798,353	650,233
Activo Circulante	868,119	25,028,827	24,648,781	1,248,166	380,046
Efectivo y Equivalentes	816,636	13,248,990	12,910,246	1,155,380	338,744
Derechos a Recibir Efectivo o Equivalentes	51,484	11,779,837	11,738,535	92,786	41,302
Derechos a Recibir Bienes o Servicios	0	0	0	0	0
Inventarios	0	0	0	0	0
Almacenes	0	0	0	0	0
Estimación por Pérdida o Deterioro de Activos Circulantes	0	0	0	0	0
Otros Activos Circulantes	0	0	0	0	0
Activo No Circulante	280,001	270,186	0	550,187	270,186
Inversiones Financieras a Largo Plazo	0	0	0	0	0
Derechos a Recibir Efectivo o Equivalentes a Largo Plazo	0	0	0	0	0
Bienes Inmuebles, Infraestructura y Construcciones en Proceso.	0	0	0	0	0
Bienes Muebles	1,599,335	270,186	0	1,869,521	270,186
Activos Intangibles	52,686	0	0	52,686	0
Depreciación, Deterioro y Amortización Acumulada de Bienes	(1,372,020)	0	0	(1,372,020)	0
Activos Diferidos	0	0	0	0	0
Estimación por Pérdida o Deterioro de Activos no Circulantes	0	0	0	0	0
Otros Activos No Circulantes	0	0	0	0	0

Bajo protesta de decir verdad declaramos que los Estados Financieros y sus Notas son razonablemente correctos y responsabilidad del emisor

DRA. RAQUEL CICELEY TORIBIO RIVAS
DIRECTORA GENERAL


L.C. CARLOS ALBERTO FERNÁNDEZ ORTEGA
COORDINADOR ADMINISTRATIVO

JUNTA DE CONSERVACIÓN
DE MONUMENTOS


Informe Financiero al Tercer Trimestre de 2023
Estado Analítico de la Deuda y Otros Pasivos
Del 1 de enero al 30 de septiembre de 2023
(Pesos)
Junta de Protección y Conservación de Monumentos y Zonas Típicas

Denominación de las Deudas	Moneda de Contratación	Institución o País Acreedor	Saldo Inicial del Periodo	Saldo Final del Periodo
DEUDA PÚBLICA				
Corto Plazo				
Deuda Interna			0	0
Instituciones de crédito			0	0
Titulo y Valores			0	0
Arrendamientos Financiero			0	0
Deuda Externa			0	0
Organismos Financieros Internacionales			0	0
Deuda Bilateral			0	0
Títulos y Valores			0	0
Arrendamientos Financieros			0	0
Subtotal de Deuda Pública a Corto Plazo			0	0
Largo Plazo				
Deuda Interna			0	0
Instituciones de crédito			0	0
Titulo y Valores			0	0
Arrendamientos Financiero			0	0
Deuda Externa			0	0
Organismos Financieros Internacionales			0	0
Deuda Bilateral			0	0
Títulos y Valores			0	0
Arrendamientos Financieros			0	0
Subtotal de Deuda Pública a Largo Plazo			0	0
Total de Otros Pasivos			1,016,855	1,008,672
TOTAL DEUDA PÚBLICA Y OTROS PASIVOS			1,016,855	1,008,672


Bajo protesta de decir verdad declaramos que los Estados Financieros y sus Notas son razonablemente correctos y responsabilidad del emisor



DRA. RAQUEL CIOLELY TORIBIO RIVAS
DIRECTORA GENERAL



Contable/s



L.C. CARLOS ALBERTO FERNÁNDEZ ORTEGA
COORDINADOR ADMINISTRATIVO

JUNTA DE CONSERVACIÓN DE MONUMENTOS Y ZONAS TÍPICAS

Informe Financiero al Tercer Trimestre de 2023

Estado Análítico del Pasivo

Del 1 de enero al 30 de septiembre de 2023

(Pesos)

Ente Público: Junta de Protección y Conservación de Monumentos y Zonas Típicas

Concepto	Saldo Inicial 1	Cargos del Período 2	Abonos del Período 3	Saldo Final 4=(1+2-3)	Variación del Período (4-1)
PASIVO	1,016,855	12,447,687	12,439,504	1,008,672	(8,183)
Pasivo Circulante	1,016,855	12,447,687	12,439,504	1,008,672	(8,183)
Cuentas por Pagar a Corto Plazo	545,060	12,447,687	12,407,151	504,524	(40,536)
Documentos por Pagar a Corto Plazo	0	0	0	0	0
Porción a Corto Plazo de la Deuda Pública a Largo Plazo	0	0	0	0	0
Títulos y Valores a Corto Plazo	0	0	0	0	0
Pasivos Diferidos a Corto Plazo	0	0	0	0	0
Fondos y Bienes de Terceros en Garantía y/o Administración a Corto Plazo	0	0	0	0	0
Provisiones a Corto Plazo	358,002	0	0	358,002	0
Otros Pasivos a Corto Plazo	113,793	0	32,353	146,146	32,353
Pasivo No Circulante	0	0	0	0	0
Cuentas por Pagar a Largo Plazo	0	0	0	0	0
Documentos Por Pagar A Largo Plazo	0	0	0	0	0
Deuda Pública a Largo Plazo	0	0	0	0	0
Pasivos Diferidos a Largo Plazo	0	0	0	0	0
Fondos y Bienes de Terceros en Garantía y/o en Administración a Largo Plazo	0	0	0	0	0
Provisiones a Largo Plazo	0	0	0	0	0



JUNTA DE CONSERVACIÓN
DE MONUMENTOS

[Handwritten signature]

30/10/2023 9:55

Informe Financiero al Tercer Trimestre de 2023

Estado Análítico del Patrimonio

Del 1 de enero al 30 de septiembre de 2023

(Pesos)

Ente Público: Junta de Protección y Conservación de Monumentos y Zonas Típicas

Concepto	Saldo Inicial 1	Cargos del Período 2	Abonos del Período 3	Saldo Final 4=(1+2-3)	Variación del Período (4-1)
Hacienda Pública/Patrimonio	131,265	27,701	11,588,542	11,692,106	11,560,841
Hacienda Pública/Patrimonio Contribuido	0	0	0	0	0
Aportaciones	0	0	0	0	0
Donaciones de Capital	0	0	0	0	0
Actualización de la Hacienda Pública/Patrimonio	0	0	0	0	0
Hacienda Pública/Patrimonio Generado	131,265	27,701	11,588,542	11,692,106	11,560,841
Resultados del Ejercicio (Ahorro/Desahorro)	0	27,701	11,583,297	11,555,596	11,555,596
Resultado de Ejercicios Anteriores.	554,510	0	5,245	559,755	5,245
Revalúos	0	0	0	0	0
Reservas	0	0	0	0	0
Rectificaciones de Resultados de Ejercicios Anteriores	(423,245)	0	0	(423,245)	0
Exceso o Insuficiencia en la Actualización de la Hacienda Pública/Patrimonio	0	0	0	0	0
Resultado por Posición Monetaria	0	0	0	0	0
Resultado por Tenencia de Activos no Monetarios	0	0	0	0	0





30/10/2023 9:55

JUNTA DE CONSERVACION
DE MONUMENTOS

Junta de Protección y Conservación de Monumentos y Zonas Típicas

Estado Analítico del Ejercicio del Presupuesto de Egresos

Clasificación Administrativa

Informe Financiero al Tercer Trimestre de 2023

Concepto	EGRESOS					Subejercido 6 = (3 - 4)
	Aprobado	Ampliaciones/ (Reducciones)	Modificado	Devengado	Pagado	
	1	2	3 = (1 + 2)	4	5	
Entidades Paraestatales y Fideicomisos No Empresariales y No Financieros	12,364,591	256,522	12,621,113	11,191,564	10,858,785	1,429,550
76 Junta De Protección Y Conservación De Monumentos Y Zonas Típicas Del Estado De Z	12,364,591	256,522	12,621,113	11,191,564	10,858,785	1,429,550
Instituciones Públicas de Seguridad Social	0	0	0	0	0	0
	0	0	0	0	0	0
ENTIDADES PARAESTATALES EMPRESARIALES NO FINANCIERAS CON PARTICIPACION ESTATAL MAYORITARIA	0	0	0	0	0	0
	0	0	0	0	0	0
Entidades Paraestatales Empresariales No Financieras con Participación Estatal Mayoritaria	0	0	0	0	0	0
	0	0	0	0	0	0
Fideicomisos Empresariales No Financieros con Participación Estatal Mayoritaria	0	0	0	0	0	0
	0	0	0	0	0	0
SECTOR PUBLICO FINANCIERO	0	0	0	0	0	0
	0	0	0	0	0	0
ENTIDADES PARAESTATALES EMPRESARIALES FINANCIERAS MONETARIAS CON PARTICIPACION ESTATAL MAYORITARIA	0	0	0	0	0	0
	0	0	0	0	0	0
Bancos de Inversión y Desarrollo	0	0	0	0	0	0
	0	0	0	0	0	0
Bancos Comerciales	0	0	0	0	0	0
	0	0	0	0	0	0
Otros Bancos	0	0	0	0	0	0
	0	0	0	0	0	0



JUNTA DE CONSERVACIÓN DE MONUMENTOS

Regina

Concepto	EGRESOS					Subejercicio 6 = (3 - 4)
	Aprobado	Ampliaciones/ (Reducciones)	Modificada	Devengado	Pagado	
	1	2	3 = (1 + 2)	4	5	
Fondos del Mercado de Dinero	0	0	0	0	0	0
	0	0	0	0	0	0
ENTIDADES PARAESTATALES FINANCIERAS NO MONETARIAS CON PARTICIPACION ESTATAL MAYORITARIA	0	0	0	0	0	0
	0	0	0	0	0	0
FIDEICOMISOS FINANCIEROS PUBLICOS CON PARTICIPACION ESTATAL MAYORITARIA	0	0	0	0	0	0
	0	0	0	0	0	0
Fondos de Inversión Fuera del Mercado de Dinero	0	0	0	0	0	0
	0	0	0	0	0	0
	0	0	0	0	0	0
Otros Intermediarios Financieros, excepto Sociedades de Seguros y Fondos de Pensiones	0	0	0	0	0	0
	0	0	0	0	0	0
	0	0	0	0	0	0
Auxiliares Financieros	0	0	0	0	0	0
	0	0	0	0	0	0
	0	0	0	0	0	0
Instituciones Financieras Cautivas y Prestamistas de Dinero	0	0	0	0	0	0
	0	0	0	0	0	0
	0	0	0	0	0	0
Sociedades de Seguros (SS) y Fondos de Pensiones (FP)	0	0	0	0	0	0
	0	0	0	0	0	0
	0	0	0	0	0	0
SECTOR PUBLICO MUNICIPAL	0	0	0	0	0	0
	0	0	0	0	0	0



JUNTA DE CONSERVACION
DE MONUMENTOS

[Handwritten signature and initials in blue ink]

Concepto	EGRESOS					Subejercicio
	Aprobado	Ampliaciones/ (Reducciones)	Modificado	Devengado	Pagado	
	1	2	3 = (1 + 2)	4	5	
TOTAL	12,364,591	256,522	12,621,113	11,191,564	10,858,785	1,429,550

30/10/2023 9:56



JUNTA DE CONSERVACIÓN
DE MONUMENTOS

[Handwritten signature]

[Handwritten initials]

Junta de Protección y Conservación de Monumentos y Zonas Típicas

Estado Analítico del Ejercicio del Presupuesto de Egresos

Clasificación Económica (Tipo de Gasto)

Informe Financiero al Tercer Trimestre de 2023

Concepto	EGRESOS					Subejercicio 6 = (3 - 4)
	Aprobado	Ampliaciones/ (Reducciones)	Modificado	Devengado	Pagado	
	1	2	3 = (1 + 2)	4	5	
1 Gasto Corriente	12,364,591	(8,419)	12,356,172	10,926,622	10,593,844	1,429,550
2 Gasto de Capital	0	264,941	264,941	264,941	264,941	0
3 Amortización de la deuda y disminución de pasivos	0	0	0	0	0	0
4 Pensiones y Jubilaciones	0	0	0	0	0	0
5 Participaciones	0	0	0	0	0	0
TOTAL	12,364,591	256,522	12,621,113	11,191,564	10,858,785	1,429,550



30/10/2023 9:56



**JUNTA DE CONSERVACIÓN
DE MONUMENTOS**

Junta de Protección y Conservación de Monumentos y Zonas Típicas
Estado Analítico del Ejercicio del Presupuesto de Egresos
Clasificación Por Objeto del Gasto (Capítulo y Concepto)
Informe Financiero al Tercer Trimestre de 2023

Concepto	EGRESOS					Subejercicio 6 = (3 - 4)
	Aprnbado	Ampliaciones/ (Reducciones)	Modificado	Devengado	Pagado	
	1	2	3 = (1 + 2)	4	5	
Servicios Personales	10,548,995	0	10,548,995	9,769,206	9,436,427	779,789
REMUNERACIONES AL PERSONAL DE CARACTER PERMANENTE	2,816,100	(289,907)	2,526,193	2,468,179	2,433,576	58,014
REMUNERACIONES AL PERSONAL DE CARACTER TRANSITORIO	0	0	0	0	0	0
REMUNERACIONES ADICIONALES Y ESPECIALES	562,898	(24,813)	538,085	525,379	506,067	12,706
SEGURIDAD SOCIAL	3,392,924	(183,843)	3,209,081	2,749,283	2,710,754	459,798
OTRAS PRESTACIONES SOCIALES Y ECONOMICAS	3,740,173	485,245	4,225,418	3,975,750	3,735,827	249,667
PREVISIONES	0	0	0	0	0	0
PAGO DE ESTIMULOS A SERVIDORES PUBLICOS	36,900	13,318	50,218	50,613	50,204	(395)
Materiales y Suministros	674,939	(5,450)	669,489	189,945	189,945	479,544
MATERIALES DE ADMINISTRACION, EMISION DE DOCUMENTOS Y ARTICULOS OFICIALES	258,682	(3,951)	254,731	72,435	72,435	182,296
ALIMENTOS Y UTENSILIOS	13,743	0	13,743	11,687	11,687	2,056
MATERIAS PRIMAS Y MATERIALES DE PRODUCCIÓN Y COMERCIALIZACIÓN	0	0	0	0	0	0
MATERIALES Y ARTICULOS DE CONSTRUCCION Y DE REPARACION	14,874	18,633	33,507	24,458	24,458	9,049
PRODUCTOS QUIMICOS, FARMACEUTICOS Y DE LABORATORIO	13,893	(432)	13,461	2,281	2,281	11,180
COMBUSTIBLES, LUBRICANTES Y ADITIVOS	267,003	(15,700)	251,303	52,914	52,914	198,389
VESTUARIO, BLANCOS, PRENDAS DE PROTECCION Y ARTICULOS DEPORTIVOS	76,495	(8,490)	68,005	16,498	16,498	51,507
MATERIALES Y SUMINISTROS PARA SEGURIDAD	0	0	0	0	0	0
HERRAMIENTAS, REFACCIONES Y ACCESORIOS MENORES	30,249	4,490	34,739	9,673	9,673	25,066
Servicios Generales	1,140,657	(2,969)	1,137,688	967,471	967,471	170,217
SERVICIOS BASICOS	133,200	(86,339)	46,861	45,212	45,212	1,649
SERVICIOS DE ARRENDAMIENTO	342,000	17,664	359,664	357,765	357,765	1,898
SERVICIOS PROFESIONALES, CIENTÍFICOS, TÉCNICOS Y OTROS SERVICIOS	75,000	35,628	110,628	33,488	33,488	77,140



JUNTA DE CONSERVACIÓN
DE MONUMENTOS

[Handwritten signature and initials in blue ink]

Concepto	EGRESOS					Subejercicio 6 = (3 - 4)
	Aprobado	Ampliaciones/ (Reducciones)	Modificado	Devengado	Pagado	
	1	2	3 = (1 + 2)	4	5	
Servicios Generales	1,140,657	(2,969)	1,137,688	967,471	967,471	170,217
SERVICIOS FINANCIEROS, BANCARIOS Y COMERCIALES	82,700	(37,461)	45,239	43,817	43,817	1,422
SERVICIOS DE INSTALACION, REPARACION, MANTENIMIENTO Y CONSERVACION	40,000	125,554	165,554	162,295	162,295	3,259
SERVICIOS DE COMUNICACIÓN SOCIAL Y PUBLICIDAD	0	0	0	0	0	0
SERVICIOS DE TRASLADO Y VIÁTICOS	109,080	(10,628)	98,452	50,820	50,820	47,632
SERVICIOS OFICIALES	0	17,097	17,097	17,097	17,097	0
OTROS SERVICIOS GENERALES	358,677	(64,484)	294,193	256,976	256,976	37,217
Transerencias, Asignaciones, Subsidios y Otras Ayudas	0	0	0	0	0	0
TRANSFERENCIAS INTERNAS Y ASIGNACIONES AL SECTOR PUBLICO	0	0	0	0	0	0
TRANSFERENCIAS AL RESTO DEL SECTOR PÚBLICO	0	0	0	0	0	0
SUBSIDIOS Y SUBVENCIONES	0	0	0	0	0	0
AYUDAS SOCIALES	0	0	0	0	0	0
PENSIONES Y JUBILACIONES	0	0	0	0	0	0
TRANSFERENCIAS A FIDEICOMISOS, MANDATOS Y OTROS ANÁLOGOS	0	0	0	0	0	0
TRANSFERENCIAS A LA SEGURIDAD SOCIAL	0	0	0	0	0	0
DONATIVOS	0	0	0	0	0	0
TRANSFERENCIAS AL EXTERIOR	0	0	0	0	0	0
Bienes Muebles, Inmuebles e Intangibles	0	264,941	264,941	264,941	264,941	0
MOBILIARIO Y EQUIPO DE ADMINISTRACIÓN	0	264,941	264,941	264,941	264,941	0
MOBILIARIO Y EQUIPO EDUCACIONAL Y RECREATIVO	0	0	0	0	0	0
EQUIPO E INSTRUMENTAL MÉDICO Y DE LABORATORIO	0	0	0	0	0	0
VEHÍCULOS Y EQUIPO DE TRANSPORTE	0	0	0	0	0	0
EQUIPO DE DEFENSA Y SEGURIDAD	0	0	0	0	0	0
MAQUINARIA, OTROS EQUIPOS Y HERRAMIENTAS	0	0	0	0	0	0
ACTIVOS BIOLÓGICOS	0	0	0	0	0	0



JUNTA DE CONSERVACIÓN
DE MONUMENTOS

[Handwritten signature and initials]

Concepto	EGRESOS					Subejercicio 6=(3-4)
	Aprobado	Ampliaciones/ (Reducciones)	Modificado	Devengado	Pagado	
	1	2	3=(1+2)	4	5	
Bienes Muebles, Inmuebles e Intangibles	0	264,941	264,941	264,941	264,941	0
BIENES INMUEBLES	0	0	0	0	0	0
ACTIVOS INTANGIBLES	0	0	0	0	0	0
Inversión Pública	0	0	0	0	0	0
OBRA PUBLICA EN BIENES DE DOMINIO PÚBLICO	0	0	0	0	0	0
OBRA PUBLICA EN BIENES PROPIOS	0	0	0	0	0	0
PROYECTOS PRODUCTIVOS Y ACCIONES DE FOMENTO	0	0	0	0	0	0
Inversiones Financieras y Otras Provisiones	0	0	0	0	0	0
INVERSIONES PARA EL FOMENTO DE ACTIVIDADES PRODUCTIVAS	0	0	0	0	0	0
ACCIONES Y PARTICIPACIONES DE CAPITAL	0	0	0	0	0	0
COMPRA DE TÍTULOS Y VALORES	0	0	0	0	0	0
CONCESIONES DE PRÉSTAMOS	0	0	0	0	0	0
INVERSIONES EN FIDEICOMISOS, MANDATOS Y OTROS ANÁLOGOS	0	0	0	0	0	0
OTRAS INVERSIONES FINANCIERAS	0	0	0	0	0	0
PROVISIONES PARA CONTINGENCIAS Y OTRAS EROGACIONES ESPECIALES	0	0	0	0	0	0
Participaciones y Aportaciones	0	0	0	0	0	0
PARTICIPACIONES	0	0	0	0	0	0
APORTACIONES	0	0	0	0	0	0
CONVENIOS	0	0	0	0	0	0
Deuda Pública	0	0	0	0	0	0
AMORTIZACION DE LA DEUDA PÚBLICA	0	0	0	0	0	0
INTERESES DE LA DEUDA PÚBLICA	0	0	0	0	0	0
COMISIONES DE LA DEUDA PÚBLICA	0	0	0	0	0	0
GASTOS DE LA DEUDA PÚBLICA	0	0	0	0	0	0
COSTO POR COBERTURAS	0	0	0	0	0	0



JUNTA DE CONSERVACIÓN
DE MONUMENTOS

[Handwritten signature]

Concepto	EGRESOS					Subejercicio
	Aprobado	Ampliaciones/ (Reducciones)	Modificado	Devengado	Pagado	
	1	2	3 = (1 + 2)	4	5	
Deuda Pública	0	0	0	0	0	0
APOYOS FINANCIEROS	0	0	0	0	0	0
ADEUDOS DE EJERCICIOS FISCALES ANTERIORES (ADEFAS)	0	0	0	0	0	0
TOTAL	12,364,591	256,522	12,621,113	11,191,564	10,858,785	1,429,550

30/10/2023 9:56

JUNTA DE CONSERVACIÓN
DE MONUMENTOS

Junta de Protección y Conservación de Monumentos y Zonas Típicas

Estado Analítico del Ejercicio del Presupuesto de Egresos

Clasificación Funcional (Finalidad y Función)

Informe Financiero al Tercer Trimestre de 2023

Concepto	EGRESOS					Subejercicio 6 = (3 - 4)
	Aprobado	Ampliaciones/ (Reducciones)	Modificado	Devengado	Pagado	
	1	2	3 = (1 + 2)	4	5	
1 GOBIERNO	0	0	0	0	0	0
1 LEGISLACIÓN	0	0	0	0	0	0
2 JUSTICIA	0	0	0	0	0	0
3 COORDINACIÓN DE LA POLÍTICA DE GOBIERNO	0	0	0	0	0	0
5 ASUNTOS FINANCIEROS Y HACENDARIOS	0	0	0	0	0	0
6 SEGURIDAD NACIONAL	0	0	0	0	0	0
7 ASUNTOS DE ORDEN PÚBLICO Y DE SEGURIDAD INTERIOR	0	0	0	0	0	0
8 OTROS SERVICIOS GENERALES	0	0	0	0	0	0
2 DESARROLLO SOCIAL	12,364,591	256,522	12,621,113	11,191,564	10,858,785	1,429,550
1 PROTECCIÓN AMBIENTAL	0	0	0	0	0	0
2 VIVIENDA Y SERVICIOS A LA COMUNIDAD	0	0	0	0	0	0
3 SALUD	0	0	0	0	0	0
4 RECREACIÓN, CULTURA Y OTRAS MANIFESTACIONES SOCIALES	12,364,591	256,522	12,621,113	11,191,564	10,858,785	1,429,550
5 EDUCACIÓN	0	0	0	0	0	0
6 PROTECCIÓN SOCIAL	0	0	0	0	0	0
7 OTROS ASUNTOS SOCIALES	0	0	0	0	0	0
3 DESARROLLO ECONÓMICO	0	0	0	0	0	0
1 ASUNTOS ECONÓMICOS, COMERCIALES Y LABORALES EN GENERAL	0	0	0	0	0	0
2 AGROPECUARIA, SILVICULTURA, PESCA Y CAZA	0	0	0	0	0	0
3 COMBUSTIBLES Y ENERGÍA	0	0	0	0	0	0
5 TRANSPORTE	0	0	0	0	0	0
6 COMUNICACIONES	0	0	0	0	0	0



**JUNTA DE CONSERVACIÓN
DE MONUMENTOS**

[Handwritten signature and initials in blue ink]

Concepto	EGRESOS					Subejercicio 6 = (3 - 4)
	Aprobado	Ampliaciones/ (Reducciones)	Modificada	Devengado	Pagado	
	1	2	3 = (1 + 2)	4	5	
3 DESARROLLO ECONÓMICO	0	0	0	0	0	0
7 TURISMO	0	0	0	0	0	0
8 CIENCIA, TECNOLOGÍA E INNOVACIÓN	0	0	0	0	0	0
9 OTRAS INDUSTRIAS Y OTROS ASUNTOS ECONÓMICOS	0	0	0	0	0	0
4 OTRAS NO CLASIFICADAS EN FUNCIONES ANTERIORES	0	0	0	0	0	0
1 TRANSACCIONES DE LA DEUDA PÚBLICA / COSTO FINANCIEROS DE LA DEUDA	0	0	0	0	0	0
2 TRANSFERENCIAS, PARTICIPACIONES Y APORTACIONES ENTRE DIFERENTES NIVELES Y ÓRDENES DE GOBIERNO	0	0	0	0	0	0
3 SANEAMIENTO DEL SISTEMA FINANCIERO	0	0	0	0	0	0
TOTAL	12,364,591	256,522	12,621,113	11,191,564	10,858,785	1,429,550

30/10/2023 9:58

Regio



**JUNTA DE CONSERVACIÓN
DE MONUMENTOS**

Junta de Protección y Conservación de Monumentos y Zonas Típicas

Gasto Por Categoría Programática

Informe Financiero al Tercer Trimestre de 2023

Concepto	EGRESOS					Subejercicio 6 = (3 - 4)
	Aprobado	Ampliaciones/ (Reducciones)	Modificado	Devengado	Pagado	
	1	2	3 = (1 + 2)	4	5	
Programas	0	0	0	0	0	0
Subsidios Sector Social y Privado o Entidades Federativas y Municipios	0	0	0	0	0	0
S Sujetos a Reglas de Operación	0	0	0	0	0	0
U Otros Subsidios	0	0	0	0	0	0
Desempeño de las Funciones	0	0	0	0	0	0
E Prestación de Servicios Públicos	0	0	0	0	0	0
B Provisión de Bienes Públicos	0	0	0	0	0	0
P Planeación, seguimiento y evaluación de políticas públicas	0	0	0	0	0	0
F Promoción y fomento	0	0	0	0	0	0
G Regulación y supervisión	0	0	0	0	0	0
A Funciones de las Fuerzas Armadas (Únicamente Gobierno Federal)	0	0	0	0	0	0
R Específicos	0	0	0	0	0	0
K Proyectos de Inversión	0	0	0	0	0	0
Administrativos y de apoyo	0	0	0	0	0	0
M Apoyo al proceso presupuestario y para mejorar la eficiencia institucional	0	0	0	0	0	0
O Apoyo a la función pública y al mejoramiento de la gestión	0	0	0	0	0	0
W Operaciones ajenas	0	0	0	0	0	0
Compromisos	0	0	0	0	0	0
L Obligaciones de cumplimiento de resolución jurisdiccional	0	0	0	0	0	0
N Desastres Naturales	0	0	0	0	0	0
Obligaciones	0	0	0	0	0	0
J Pensiones y jubilaciones	0	0	0	0	0	0
T Aportaciones a la seguridad social	0	0	0	0	0	0
Y Aportaciones a fondos de estabilización	0	0	0	0	0	0
Z Aportaciones a fondos de inversión y reestructura de pensiones	0	0	0	0	0	0



JUNTA DE CONSERVACIÓN DE MONUMENTOS

[Handwritten signature and initials]

Concepto	EGRESOS					Subejercicio 6 = (3 - 4)
	Aprobado	Ampliaciones/ (Reducciones)	Modificado	Devengado	Pagado	
	1	2	3 = (1 + 2)	4	5	
Programas	0	0	0	0	0	0
Programas de Gasto Federalizado (Gobierno Federal)	0	0	0	0	0	0
I Gasto Federalizado	0	0	0	0	0	0
Participaciones a Entidades Federativas y Municipios	0	0	0	0	0	0
C Participaciones a entidades federativas y municipios	0	0	0	0	0	0
Costo Financiero, Deuda o Apoyos a Deudores y Ahorradores de la Banca	0	0	0	0	0	0
D Costo financiero, deuda o apoyos a deudores y ahorradores de la banca	0	0	0	0	0	0
Adeudos de Ejercicios Fiscales Anteriores	0	0	0	0	0	0
H Adeudos de ejercicios fiscales anteriores	0	0	0	0	0	0

30/10/2023 9:59





**JUNTA DE CONSERVACIÓN
DE MONUMENTOS**

Informe Financiero del Tercer Trimestre de 2023
Junta de Protección y Conservación de Monumentos y Zonas Típicas del Estado de Zacatecas
Estado Analítico de Ingresos
Del 01 de enero al 30 de septiembre de 2023

Rubro de Ingresos	Ingreso					Diferencia
	Estimado	Ampliaciones y Reducciones	Modificado	Devengado	Recaudado	
	(1)	(2)	(3= 1 + 2)	(4)	(5)	
Impuestos	0	0	0	0	0	0
Cuotas y Aportaciones de Seguridad Social	0	0	0	0	0	0
Contribuciones de Mejoras	0	0	0	0	0	0
Derechos	0	0	0	0	0	0
Productos	0	0	0	0	0	0
Aprovechamientos	0	0	0	0	0	0
Ingresos por Ventas de Bienes, Prestación de Servicios y Otros Ingresos	0	0	0	0	0	0
Participaciones, Aportaciones, Convenios, Incentivos Derivados de la Colaboración Fiscal y Fondos Distintos de Aportaciones	0	0	0	0	0	0
Transferencias, Asignaciones, Subsidios y Subvenciones, y Pensiones y jubilaciones	12,364,591	0	12,364,591	11,583,297	11,583,297	-781,294
Ingresos Derivados de Financiamientos	0	0	0	0	0	0
Total	12,364,591	0	12,364,591	11,583,297	11,583,297	-781,294
				Ingresos excedentes¹		
						Presupuestaria /1




**JUNTA DE CONSERVACIÓN
DE MONUMENTOS**

Informe Financiero del Tercer Trimestre de 2023
Junta de Protección y Conservación de Monumentos y Zonas Típicas del Estado de Zacatecas
Estado Analítico de Ingresos
Del 01 de enero al 30 de septiembre de 2023

Estado Analítico de Ingresos Por Fuente de Financiamiento	Ingreso					Diferencia (6 = 5 - 1)
	Estimado	Ampliaciones y Reducciones	Modificado	Devengado	Recaudado	
	(1)	(2)	(3= 1 + 2)	(4)	(5)	
Ingresos del Poder Ejecutivo Federal o Estatal y de los Municipios	0	0	0	0	0	0
Impuestos	0	0	0	0	0	0
Cuotas y Aportaciones de Seguridad Social	0	0	0	0	0	0
Contribuciones de Mejoras	0	0	0	0	0	0
Derechos	0	0	0	0	0	0
Productos ¹	0	0	0	0	0	0
Aprovechamientos ²	0	0	0	0	0	0
Participaciones, Aportaciones, Convenios, Incentivos Derivados de la Colaboración Fiscal y Fondos Distintos de Aportaciones.	0	0	0	0	0	0
Transferencias, Asignaciones, Subsidios y Subvenciones, y Pensiones y Jubilaciones.	0	0	0	0	0	0
Ingresos de los Entes Públicos de los Poderes Legislativo y Judicial, de los Órganos Autónomos y del Sector Paraestatal o Paramunicipal, así como de las Empresas Productivas del Estado	12,364,591	0	12,364,591	11,583,297	11,583,297	-781,294
Cuotas y Aportaciones de Seguridad Social	0	0	0	0	0	0
Productos ¹	0	0	0	0	0	0
Ingresos por Ventas de Bienes, Prestación de Servicios y Otros Ingresos ³	0	0	0	0	0	0
Transferencias, Asignaciones, Subsidios y Subvenciones, y Pensiones y Jubilaciones	12,364,591	0	12,364,591	11,583,297	11,583,297	-781,294
Ingresos Derivados de Financiamientos	0	0	0	0	0	0
Ingresos Derivados de Financiamientos	0	0	0	0	0	0
Total	12,364,591	0	12,364,591	11,583,297	11,583,297	-781,294
				Ingresos excedentes¹		

EAI Fuente de Financiamiento



Presupuestaria /2


¹ Incluye intereses que generan las cuentas bancarias de los entes públicos en productos.

² Incluye donativos en efectivo del Poder Ejecutivo, entre otros aprovechamientos.

³ Se refiere a los ingresos propios obtenidos por los Poderes Legislativos y Judicial, los Órganos Autónomos y las entidades de la administración pública paraestatal y paramunicipal, por sus actividades diversas no inherentes a su operación que generan recursos y que no sean ingresos por venta de bienes o prestación de servicios, tales como donativos en efectivo, entre otros.

Informe Financiero del Tercer Trimestre de 2023
Junta de Protección y Conservación de Monumentos y Zonas Típicas del Estado de Zacatecas
Programas y Proyectos de Inversión por Principio Rector y Política Pública
Del 01 de enero al 30 de septiembre de 2022

Concepto	Egresos					Subejercicio 6 = (3 - 4)
	Aprobado	Ampliaciones/ (Reducciones)	Modificado	Devengado	Pagado	
	1	2	3 = (1 + 2)	4	5	
1 Hacia una nueva Gobernanza	0	0	0	0	0	0
2 Bienestar para Todos	12,364,691	256,522	12,621,113	11,191,564	10,858,785	1,429,549
3 Ecosistema Socioeconómico Sólido e Inclusivo	0	0	0	0	0	0
Total del Gasto	12,364,691	256,522	12,621,113	11,191,564	10,858,785	1,429,549



JUNTA DE CONSERVACIÓN DE MONUMENTOS Y ZONAS TÍPICAS DEL ESTADO DE ZACATECAS
Programática/11

Informe Financiero del Tercer Trimestre de 2023
Junta de Protección y Conservación de Monumentos y Zonas Típicas del Estado de Zacatecas
Programas y Proyectos de Inversión por Principio Rector y Política Pública
Del 01 de enero al 30 de septiembre de 2022

Concepto	Egresos					Subejercicio
	Aprobado	Ampliaciones/ (Reducciones)	Modificado	Devengado	Pagado	
	1	2	3 = (1 + 2)	4	5	
1 Hacía una nueva Gobernanza	0	0	0	0	0	0
1 Gobernabilidad para la paz social	0	0	0	0	0	0
2 Administración pública, eficiente y con sentido social	0	0	0	0	0	0
3 Construcción de la paz y la seguridad	0	0	0	0	0	0
4 Finanzas sanas	0	0	0	0	0	0
5 Participación social en la gestión pública	0	0	0	0	0	0
2 Bienestar para Todos	12,364,591	256,522	12,621,113	11,191,564	10,858,785	1,429,549
1 Educación para una sociedad igualitaria y con identidad	0	0	0	0	0	0
2 Salud para el bienestar	0	0	0	0	0	0
3 Infraestructura básica para combatir el rezago social	0	0	0	0	0	0
4 Desarrollo urbano y vivienda para la integración social	12,364,591	256,522	12,621,113	11,191,564	10,858,785	1,429,549
5 Deporte para todos	0	0	0	0	0	0
6 Desarrollo cultural para la convivencia social	0	0	0	0	0	0
7 Integración de la comunidad migrante	0	0	0	0	0	0
8 Sostenibilidad del agua y medio ambiente	0	0	0	0	0	0
9 Atención a Grupos Vulnerables	0	0	0	0	0	0
10 Mujeres Zacatecas Transformando la Historia	0	0	0	0	0	0
3 Ecosistema Socioeconómico Sólido e Inclusivo	0	0	0	0	0	0
1 Dignidad para el campo	0	0	0	0	0	0
2 Encadenamiento productivo para la industria y la minería	0	0	0	0	0	0
3 Modernización de la actividad comercial y de servicios	0	0	0	0	0	0
4 Fortalecimiento de la diversidad turística del Estado	0	0	0	0	0	0
5 Infraestructura para el desarrollo económico	0	0	0	0	0	0
6 Ciencia, tecnología e innovación	0	0	0	0	0	0
7 Emprender para crecer	0	0	0	0	0	0
Total del Gasto	12,364,591	256,522	12,621,113	11,191,564	10,858,785	1,429,549



[Handwritten Signature]
Programática/12

Informe Financiero del Tercer Trimestre de 2023
Junta de Protección y Conservación de Monumentos y Zonas Típicas del Estado de Zacatecas
Del 01 de enero al 30 de septiembre de 2023 y del 01 de enero al 30 de septiembre de 2022
Informe sobre Pasivos Contingentes

(Cifras en Pesos)

Denominación del Pasivo	Acreedor	Saldo Inicial del Periodo	Saldo Final del Periodo
<h1>NO APLICA</h1>			

Bajo protesta de decir verdad declaramos que los Estados Financieros y sus notas, son razonablemente correctos y son responsabilidad del emisor.

4
Elaboró,
L.C. CARLOS ALBERTO FERNÁNDEZ ORTEGA

Vo.Bo.

Vo. Bo.



Autorizó
Dra. Raquel Ciceley Teribio Rivas
Directora General


Informe Financiero del Tercer Trimestre de 2023
Junta de Protección y Conservación de Monumentos y Zonas Típicas del Estado de Zacatecas
Endeudamiento Neto

Del 1 de enero al 30 de septiembre de 2023

Identificación de Crédito o Instrumento	Contratación / Colocación	Amortización	Endeudamiento Neto
	A	B	C = A - B
Créditos Bancarios			
Crédito No.	0	0	0
Crédito No.	0	0	0
Crédito No.	0	0	0
Crédito No.	0	0	0
Crédito No.	0	0	0
Crédito No.	0	0	0
Crédito No.	0	0	0
Total Créditos Bancarios	0	0	0
Otros Instrumentos de Deuda			
Tipo de Instrumento	0	0	0
Tipo de Instrumento	0	0	0
Tipo de Instrumento	0	0	0
Tipo de Instrumento	0	0	0
Tipo de Instrumento	0	0	0
Tipo de Instrumento	0	0	0
Tipo de Instrumento	0	0	0
Total Otros Instrumentos de Deuda	0	0	0
TOTAL	0	0	0

NO APLICA

NO APLICA




JUNTA DE CONSERVACIÓN
DE MONUMENTOS

Identificación de Crédito o Instrumento	Devengado	Pagado
Créditos Bancarios		
Crédito No.	0	0
Crédito No.	0	0
Crédito No.	0	0
Crédito No.	0	0
Crédito No.	0	0
Crédito No.	0	0
Crédito No.	0	0
Total de Intereses de Créditos Bancarios	0	0
Otros Instrumentos de Deuda		
Tipo de Instrumento	0	0
Tipo de Instrumento	0	0
Tipo de Instrumento	0	0
Tipo de Instrumento	0	0
Tipo de Instrumento	0	0
Tipo de Instrumento	0	0
Tipo de Instrumento	0	0
Total de Intereses de Otros Instrumentos de Deuda	0	0
TOTAL	0	0


NO APLICA

NO APLICA






DEPENDENCIA: Junta de Protección y Conservación de Monumentos y Zonas Típicas del Estado.		CLASIFICACIÓN																				
PRINCIPIO RECTOR: Bienestar para Todos		PROCESO:			TIPO DE PROYECTO:																	
POLÍTICA PÚBLICA: Desarrollo Urbano y Vivienda Para la Integración Social.		SUSTANTIVO (X)	ADJETIVO ()		INVERSIÓN ()		TIPO DE PROYECTO:						INNOVACIÓN ()									
ESTRATEGIA: Fortalecer acciones para preservar la riqueza artística e histórica, así como la tradición e identidad de nuestro Patrimonio Histórico.		NUMERO	NOMBRE DE PROCESO O PROYECTO		PONDERACIÓN	PRESUPUESTO ORIGINAL				META GLOBAL DEL PROYECTO												
PROPOSITO: El patrimonio cultural edificado, paisajes culturales y bienes culturales muebles en el Estado (Herencia patrimonial a futuras generaciones) son bien protegidos y conservados.		1	PROTECCIÓN Y PRESERVACIÓN DEL PATRIMONIO MATERIAL E INMATERIAL DEL ESTADO.		60%																	
		RESPONSABLE	PARTICIPANTE		MUJERES	HOMBRES	PROGRAMADO				997	ANUAL	3526									
		(X)	()		430.120	405.986	REALIZADO				1216	3219										
			COSTO DEL PROYECTO				CALENDARIZACIÓN EN PESOS								OBSERVACIONES							
			ASIGNACIÓN PRESUPUESTAL			AVANCE	ENE- MAR	ABR- JUN	JUL- SEP	OCT- DIC												
			\$11,031,056.00			PROGRAMADO	3,982,487	3,835,274														
						MINISTRADO	3,304,099	4,184,874														
COMPONENTES		ACCIÓN																				
DESCRIPCIÓN		META TOTAL		PONDERACIÓN	DESCRIPCIÓN		META TOTAL		PONDERACIÓN	METAS MENSUALES								AUTOEVALUACIÓN				
		UNIDAD DE MEDIDA	CANTIDAD		UNIDAD DE MEDIDA	CANTIDAD			AVANCE	ENE- MAR	ABR- JUN	JUL- SEP	OCT- DIC	IGUALDAD SUSTANTIVA	MÁS/ MENOS Y ADOL.	DER HUM	De del Desar sost	De del desarroll sost	Prev soc del delito			
Patrimonio cultural público del Estado protegido y preservado.	Programa	1	100%	Elaboración de proyectos de mejoramiento en imagen urbana, para las zonas típicas y zonas de monumentos declaradas.	Proyecto	6	30%	PROG	1	2	1	1										
				Capacitación de mejoramiento y conservación de imagen urbana al personal de presidencias municipales.	Actividad	6	30%	PROG	1	2	1	1										
				Realización de actividades correctivas en los centros históricos de las zonas típicas y zonas de monumentos tales como, toldos, anuncios, letreros, grafitis etc.	Actividad	936	40%	PROG	116	270	270	280										
Patrimonio cultural privado del Estado protegido y preservado.	Programa	1	100%	Recepción, atención, respuesta y seguimiento de solicitudes de ampliación, remodelación y restauración de inmuebles privados.	Solicitud	360	20%	PROG	85	95	95	85										
				Atención, respuesta y seguimiento a solicitudes de remodelación, ampliación y restauración en lápidas de panteones declarados	Seguimiento	75	10%	PROG	15	20	20	20										
				Elaboración de diagnósticos, proyectos de conservación preventiva y acciones correctivas a fincas en riesgo de colapso en el centro histórico de Zacatecas	Diagnostico	63	15%	PROG	13	20	16	15										
				Elaboración de catálogo de fincas en riesgo de colapso en el centro histórico de zacatecas.	Catalogo	1	15%	PROG	0	0	0	1										
				Realización de propuestas gratuitas de remodelación, ampliación y restauración de fincas o inmuebles públicos y privados.	Propuesta	194	20%	PROG	14	30	75	75										
				Supervisión de obras en inmuebles públicos y privados.	Ausitoria	1200	20%	PROG	240	340	320	300										
Patrimonio cultural del Estado conservado y restaurado.	Programa	1	100%	Recepción, atención y seguimiento de solicitudes de restauración de monumentos emblemáticos y de conservación preventiva en inmuebles públicos.	Registro	16	10%	PROG	4	4	4	4										
				Elaboración de diagnósticos, investigación y documentación de proyectos de conservación preventiva en inmuebles públicos de los centros histórico protegidos.	Proyecto	13	25%	PROG	1	4	4	4										
				Elaboración de propuestas de proyectos de restauración de monumentos emblemáticos públicos en el Estado	Proyecto	10	25%	PROG	1	3	3	3										
				Capacitación en materia de restauración y conservación del patrimonio cultural del Estado.	Evento	16	15%	PROG	3	5	4	4										
				Realización e implementación de diplomados y conferencias en materia de protección y conservación del patrimonio cultural material e inmaterial del Estado	Evento	3	15%	PROG	0	1	1	1										
				Elaboración de convenios con instituciones educativas	Convenio	4	10%	PROG	1	1	1	1										
Patrimonio cultural del Estado digitalizado y catalogado.	Programa	1	100%	Digitalización y catalogación de expedientes de los inmuebles públicos y privados intervenidos en las zonas típicas y zonas de monumentos declaradas.	Documento	280	30%	PROG	68	72	72	68										
				Recolección y documentación de bibliografía, cartografía y fotografía del patrimonio cultural y natural del Estado, nacional e internacional.	Documento	84	30%	PROG	4	30	30	20										
				Recepción, custodia y digitalización de expedientes en trámite, de los inmuebles que se están interviniendo.	Documento	240	40%	PROG	45	75	75	45										



JUNTA DE CONSERVACIÓN DE MONUMENTOS

[Handwritten signature]

Centros históricos y paisajes urbanos del Estado protegidos y preservados.	Programa		Atención y seguimiento a las solicitudes ingresadas entorno a los objetos urbanos ubicados en la vía pública: bancas, meses, sillas, bolardos, arrlates, nomenclaturas, etcétera.	Seguimiento	14	80%	PROG	3	4	4	3						
			Atención y seguimiento a las solicitudes ingresadas entorno a las actividades y eventos sociales, artísticos, deportivos, culturales, etcétera en los centros históricos.	Seguimiento	8	40%	PROG	1	2	2	3						
					Total	100%	REAL	1	3	4							
							REAL	2	6	8							


 Dra. Raquel Ciceley Toribio Rivas
 Directora General de la Junta de Monumentos




 Ing. Juan Manuel Flores Robles
 Jefe de la Unidad de Vinculación Estratégica de la Junta de Monumentos.

JUNTA DE CONSERVACIÓN
 DE MONUMENTOS

